



АНАЛИТИЧЕСКИЙ БЮЛЛЕТЕНЬ

**Система экспертизы проектной документации
и (или) результатов инженерных изысканий:
итоги за период с 1 января 2024 г. по 31 марта 2024 г.
(по данным ЕГРЗ)**





СОДЕРЖАНИЕ

■ ОРГАНИЗАЦИИ ИНСТИТУТА ЭКСПЕРТИЗЫ.....	1
■ СОВОКУПНЫЕ ОБЪЕМЫ ЗАКЛЮЧЕНИЙ ГОСУДАРСТВЕННОЙ И НЕГОСУДАРСТВЕННОЙ ЭКСПЕРТИЗЫ	2
■ ДЕТАЛИЗАЦИЯ СОВОКУПНЫХ ОБЪЕМОВ ЗАКЛЮЧЕНИЙ ЭКСПЕРТИЗЫ ПО ВИДАМ РАБОТ	3
■ ДЕТАЛИЗАЦИЯ СОВОКУПНЫХ ОБЪЕМОВ ЗАКЛЮЧЕНИЙ ЭКСПЕРТИЗЫ ПО РЕЗУЛЬТАТУ ЭКСПЕРТИЗЫ	4
■ ДЕТАЛИЗАЦИЯ СОВОКУПНЫХ ОБЪЕМОВ ОТРИЦАТЕЛЬНЫХ ЗАКЛЮЧЕНИЙ ЭКСПЕРТИЗЫ ПО РЕГИОНАМ	5
■ СОВОКУПНЫЕ ОБЪЕМЫ ЗАКЛЮЧЕНИЙ ГОСУДАРСТВЕННОЙ И НЕГОСУДАРСТВЕННОЙ ЭКСПЕРТИЗЫ С ДЕТАЛИЗАЦИЕЙ ПО ФЕДЕРАЛЬНЫМ ОКРУГАМ И СУБЪЕКТАМ РОССИИ	6
■ СВЕДЕНИЯ О ЗАКЛЮЧЕНИЯХ ЭКСПЕРТИЗЫ ПО СУБЪЕКТАМ РОССИЙСКОЙ ФЕДЕРАЦИИ	7



Форма экспертизы

Результат экспертизы

Вид работ

ФО ОКС

Регион ОКС

Вид ЭО

Экспертная организация

Все



Все



Все



Все



Все



Все



Все



ОРГАНИЗАЦИИ ИНСТИТУТА ЭКСПЕРТИЗЫ

- В целом по России государственную и негосударственную экспертизу по состоянию на 31 марта 2024 г. вправе осуществлять 572 организации, из которых 16% (94 организации) уполномочены на проведение государственной экспертизы, 90% (517 организаций) аккредитованы на право проведения негосударственной экспертизы.
- С 1 января 2024 г. по 31 марта 2024 г. число организаций экспертизы, выпустивших заключения, информация о которых включена в ЕГРЗ, составило 407 ед. (-1% к АППГ), в том числе организации государственной экспертизы - 88 ед. (+3% к АППГ) и организации негосударственной экспертизы - 318 ед. (-2% к АППГ).
- С 1 января 2024 г. по 31 марта 2024 г. 10 из 90 организаций государственной экспертизы выпустили заключения негосударственной экспертизы в количестве 28 ед.

Экспертные организации

Изменения к АППГ

407

-5 ед

| -1%



выдали заключения, сведения о которых включены в ЕГРЗ

Топ организаций государственной экспертизы

ИНН	Заключения, ед	к АППГ, %
7710709394	933	▼ -49%
7707082071	805	▼ -19%
4664017020	474	▼ -8%

Топ организаций негосударственной экспертизы

ИНН	Заключения, ед	к АППГ, %
7722737533	595	▼ -14%
2460241023	399	▲ +57%
5048058336	278	▲ +231%



Форма экспертизы

Результат экспертизы

Вид работ

ФО ОКС

Регион ОКС

Вид ЭО

Экспертная организация

Все



Все



Все



Все



Все



Все



Все



СОВОКУПНЫЕ ОБЪЕМЫ ЗАКЛЮЧЕНИЙ ГОСУДАРСТВЕННОЙ И НЕГОСУДАРСТВЕННОЙ ЭКСПЕРТИЗЫ

С 1 января 2024 г. по 31 марта 2024 г. в ЕГРЗ включено **14646** ед. заключений экспертизы (по сравнению с АППГ количество заключений в целом изменилось на **-10%**), из которых **8202** – заключения государственной экспертизы (**-21%** к АППГ) и **6444** – заключения негосударственной экспертизы (**+10%** к АППГ).

По сравнению с аналогичным периодом прошлого года доля заключений государственной экспертизы изменилась на **-8,1пп** .

В среднем на одно заключение негосударственной экспертизы по итогам прошедшего периода приходилось **1,3** заключения государственной экспертизы.

В структуре услуг как государственной, так и негосударственной экспертизы преобладают услуги экспертизы проектной документации, их доля составляет **75%** и **62%** соответственно, при этом по сравнению с АППГ среди заключений государственной экспертизы наблюдается изменение на **-2,0 пп** , а среди заключений негосударственной экспертизы изменение на **-0,8 пп** доли данных услуг.

Общее количество заключений экспертизы



14646

Изменения к АППГ

-1607 | **-10%**

Заключения государственной экспертизы



8202

Изменения к АППГ

-2218 | **-21%**

Вид работ	Заключений, ед	к АППГ, ед.	к АППГ, %
Строительство (реконструкция)	3149	-865	▼ -22%
Капитальный ремонт	4820	-1347	▼ -22%
Иные виды работ	233	-6	▼ -3%

Заключения негосударственной экспертизы



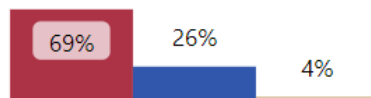
6444

Изменения к АППГ

+611 | **+10%**

Вид работ	Заключений, ед	к АППГ, ед.	к АППГ, %
Строительство (реконструкция)	5009	+615	▲ +14%
Капитальный ремонт	1432	+2	▲ 0%
Иные виды работ	3	-6	▼ -67%

Распределение заключений по объекту экспертизы



● ПД ● ПД и РИИ ● РИИ



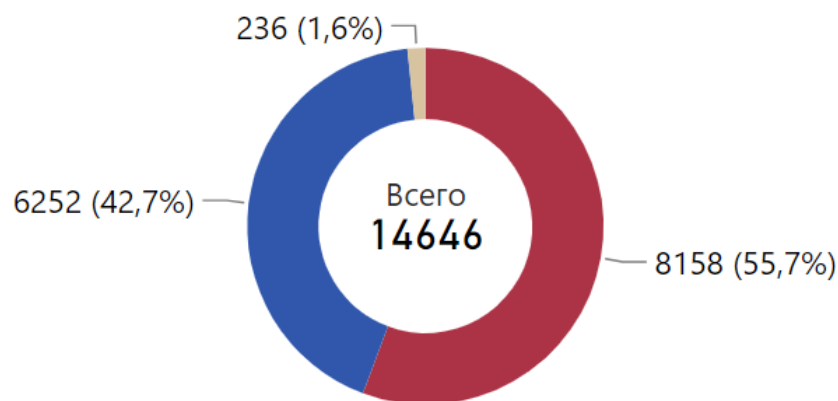


Форма экспертизы	Результат экспертизы	Вид работ	ФО	Регион	Вид ЭО	Экспертная организация
Все	Все	Все	Все	Все	Все	Все

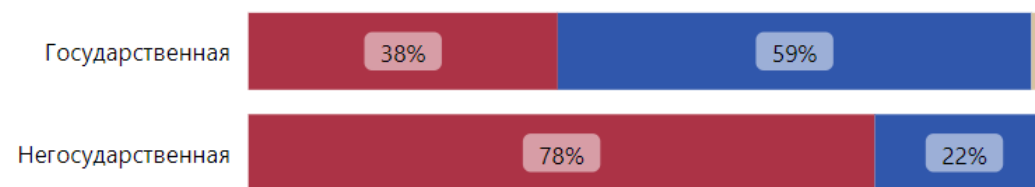
ДЕТАЛИЗАЦИЯ СОВОКУПНЫХ ОБЪЕМОВ ЗАКЛЮЧЕНИЙ ЭКСПЕРТИЗЫ ПО ВИДАМ РАБОТ

- С 1 января 2024 г. по 31 марта 2024 г. в ЕГРЗ структуре совокупных объемов заключений значимую часть составляют заключения, выданные в отношении документации объектов по видам работ «Строительство (реконструкция)» и «Капитальный ремонт» (56% и 43% соответственно). На долю иных видов работ (снос, сохранение объектов культурного наследия) приходится 1,6% всех заключений.
- В структуре заключений государственной экспертизы существенную долю 59% занимают заключения, выпущенные в отношении объектов капитального ремонта, на объекты строительства и реконструкции приходится 38% всех заключений.
- В структуре заключений негосударственной экспертизы значительная доля 78% приходится на заключения, выпущенные в отношении объектов строительства (реконструкции).

Распределение заключений по виду работ



По форме экспертизы





Форма экспертизы
 Результат экспертизы
 Вид работ
 ФО
 Регион
 Вид ЭО
 Экспертная организация

ДЕТАЛИЗАЦИЯ СОВОКУПНЫХ ОБЪЕМОВ ЗАКЛЮЧЕНИЙ ЭКСПЕРТИЗЫ ПО РЕЗУЛЬТАТУ ЭКСПЕРТИЗЫ

С 1 января 2024 г. по 31 марта 2024 г. доля отрицательных заключений составила **3,3%** (+0,1 пп к АППГ). В рамках государственной экспертизы выпущено **5,8%** отрицательных заключений, в рамках негосударственной экспертизы – **0,2%**.

Общее количество отрицательных заключений

Доля отрицательных: **3,3%**

Изменения к АППГ: -43 | -8%
+0,1 пп

Отрицательные заключения чаще всего выдавались в отношении документации объектов по виду работ «Строительство (реконструкция)» (**297** ед.) - их доля в общем объеме заключений строительства составила **3,6%**. Для объектов капитального ремонта доля отрицательных заключений (**175** ед.) составила **2,8%**.

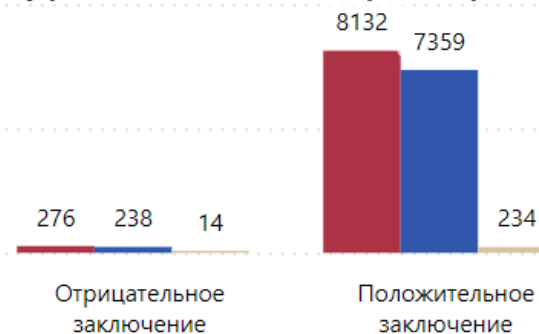
Вид работ	Государственная	Негосударственная	Всего
Строительство (реконструкция)	9,1%	0,2%	3,6%
Капитальный ремонт	3,6%		2,8%
Иные виды работ	5,6%		5,5%
Всего	5,8%	0,2%	3,3%

Тенденция к превышению доли отрицательных заключений по объектам строительства (реконструкции) над долей отрицательных заключений по объектам капитального ремонта характерна как для услуг государственной, так и негосударственной экспертизы.

Распределение отрицательных заключений по виду работ в текущем периоде



Распределение отрицательных заключений по виду работ в аналогичном периоде прошлого года





Форма экспертизы

Результат экспертизы

Вид работ

ФО

Регион

Вид ЭО

Экспертная организация

Все



Все



Все



Все



Все



Все



Все



ДЕТАЛИЗАЦИЯ СОВОКУПНЫХ ОБЪЕМОВ ОТРИЦАТЕЛЬНЫХ ЗАКЛЮЧЕНИЙ ПО РЕГИОНАМ

Рейтинг регионов по доле отрицательных заключений	Отрицательные, ед.	к АППГ, %	Доля отрицательных, %	к АППГ, пп
Камчатский край	11	+450,0%	18,3%	15,16
Республика Хакасия	6		15,0%	15,00
Воронежская область	13	-50,0%	12,6%	-7,23
Амурская область	6	+200,0%	10,2%	6,47
Республика Тыва	4	+300,0%	9,5%	7,40
Кировская область	14	+250,0%	9,2%	0,06
Омская область	8	+700,0%	8,7%	7,56
Астраханская область	5	+400,0%	8,3%	7,47
Ямало-Ненецкий автономный округ	13	-48,0%	8,2%	-8,90
г. Москва	101	-49,5%	7,9%	-1,36
Иркутская область	20	+233,3%	7,8%	5,22
Республика Алтай	3	+200,0%	6,8%	3,11
Свердловская область	21	+133,3%	6,7%	4,00
Республика Башкортостан	16		6,4%	6,43
Чувашская Республика	7	-46,2%	6,4%	-4,29
Пензенская область	6	-25,0%	6,3%	1,92
Ханты-Мансийский автономный округ-Югра	19	+137,5%	6,2%	2,42
Ненецкий автономный округ	2	+100,0%	6,1%	3,12
Нижегородская область	16	+77,8%	5,8%	1,14



Форма экспертизы

Результат экспертизы

Вид работ

ФО

Регион

Вид ЭО

Экспертная организация

Все



Все



Все



Все



Все



Все

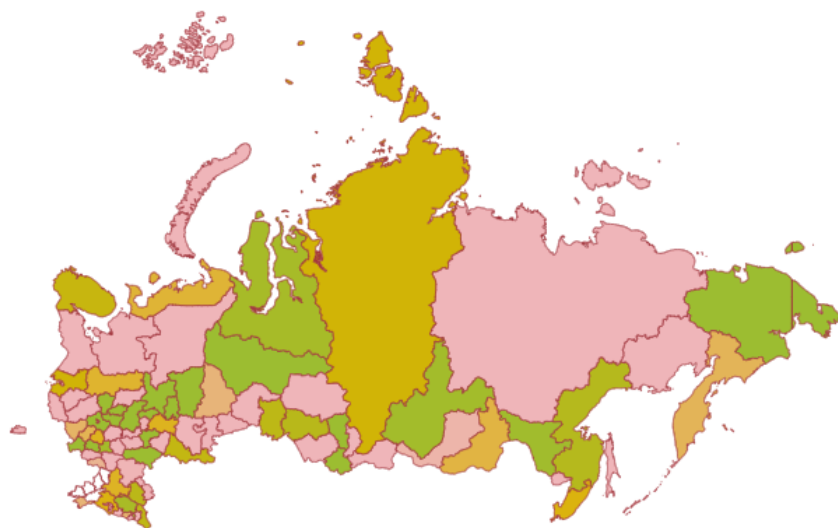


Все



СОВОКУПНЫЕ ОБЪЕМЫ ЗАКЛЮЧЕНИЙ ГОСУДАРСТВЕННОЙ И НЕГОСУДАРСТВЕННОЙ ЭКСПЕРТИЗЫ С ДЕТАЛИЗАЦИЕЙ ПО ФЕДЕРАЛЬНЫМ ОКРУГАМ И СУБЪЕКТАМ РОССИИ

- С 1 января 2024 г. по 31 марта 2024 г. среднее количество заключений экспертизы на один субъект Российской Федерации, в отношении которых были выданы заключения, составило **165** ед., при этом медианное значение по стране составляет **107** ед.
- Наибольшее количество заключений выпущено в отношении объектов капитального строительства, расположенных в Центральном федеральном округе, – **3943** ед. или **27%** от общего объема заключений. В сравнении с аналогичным периодом прошлого года число выданных заключений изменилось на **-15%**. В Центральном федеральном округе немногим более половины заключений государственной и негосударственной экспертизы приходится на два региона – г. Москва и Московская область (**1280** и **1005** соответственно).
- Наименьшее количество заключений экспертизы проектной документации и (или) результатов инженерных изысканий выпущено по объектам капитального строительства Северо-Кавказского федерального округа – **667** заключений или **5%** от общего объема заключений. При этом в сравнении с аналогичным периодом прошлого года число выданных заключений изменилось на **-13%**.



ФО/Субъекты	Кол-во заключений	к АППГ, %
☒ ЦФО	3943	-15%
☒ ПФО	2552	+1%
☒ ЮФО	2067	-6%
☒ СФО	1687	+1%
☒ СЗФО	1351	-29%
☒ УФО	1284	-6%
☒ ДФО	1047	-9%
☒ СКФО	667	-13%
☒ Межрег.	24	+60%
☒ Т	24	
Всего	14646	-10%





Форма экспертизы

Результат экспертизы

Вид работ

ФО

Регион

Вид ЭО

Экспертная организация

Все



Все



Все



Все



Все



Все



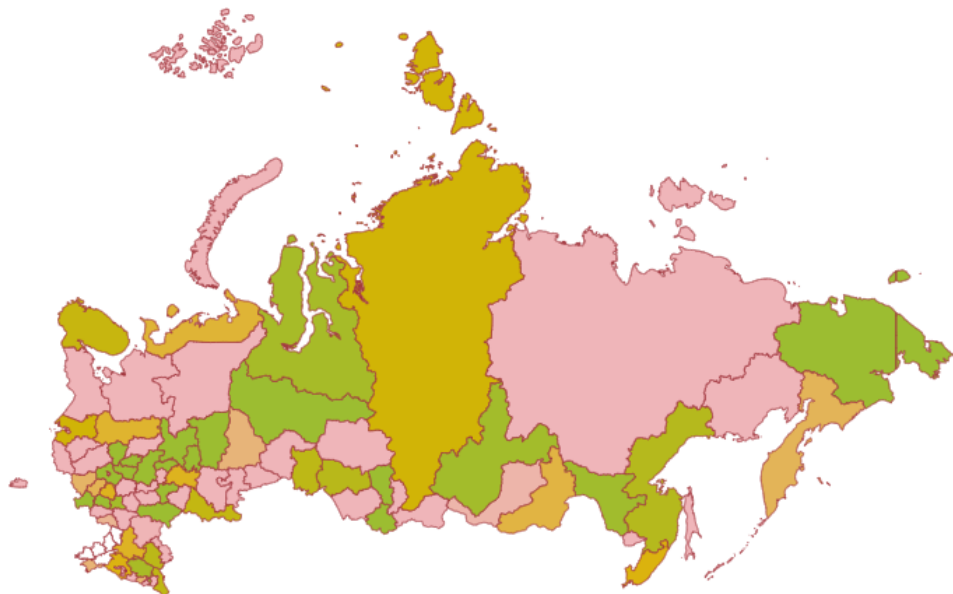
Все



СВЕДЕНИЯ О ЗАКЛЮЧЕНИЯХ ЭКСПЕРТИЗЫ ПО СУБЪЕКТАМ РОССИИ



Заключения по субъектам России с детализацией по форме экспертизы



ФО/Субъекты	Кол-во заключений	к АППГ, %	Кол-во заключений государственной экспертизы	Кол-во заключений негосударственной экспертизы	Доля заключений государственной экспертизы, %
⊕ Т	24		20	4	83,3%
⊕ ДФО	1047	-9%	776	271	74,1%
⊕ ЦФО	3943	-15%	2377	1566	60,3%
⊕ ПФО	2552	+1%	1522	1030	59,6%
⊕ Межрег.	24	+60%	14	10	58,3%
⊕ СФО	1687	+1%	948	739	56,2%
⊕ УФО	1284	-6%	679	605	52,9%
⊕ СЗФО	1351	-29%	699	652	51,7%
⊕ СКФО	667	-13%	332	335	49,8%
⊕ ЮФО	2067	-6%	835	1232	40,4%
Всего	14646	-10%	8202	6444	56,0%



ОСНОВНЫЕ ПОНЯТИЯ И ИСТОЧНИКИ ИНФОРМАЦИИ

- ЕГРЗ – Единый государственный реестр заключений экспертизы проектной документации объектов капитального строительства.
- Региональные организации государственной экспертизы – уполномоченные на проведение государственной экспертизы проектной документации и (или) результатов инженерных изысканий органы исполнительной власти субъектов Российской Федерации или подведомственные указанным органам государственные учреждения. Часть региональных организаций государственной экспертизы также аккредитована на право проведения негосударственной экспертизы проектной документации и (или) результатов инженерных изысканий.
- Организации негосударственной экспертизы – юридические лица, аккредитованные на право проведения негосударственной экспертизы проектной документации и (или) результатов инженерных изысканий, без учета региональных организаций государственной экспертизы, аккредитованных на право проведения негосударственной экспертизы проектной документации и (или) результатов инженерных изысканий.
- ОКС – объект капитального строительства.
- Распределение заключений по федеральным округам и субъектам Российской Федерации проведено по принципу территориальной принадлежности ОКС.
- Источники информации - открытые данные ЕГРЗ, Росаккредитация.