



АНАЛИТИЧЕСКИЙ БЮЛЛЕТЕНЬ

**Система экспертизы проектной документации
и (или) результатов инженерных изысканий:
итоги за период с 1 января 2024 г. по 31 декабря 2024 г.
(по данным ЕГРЗ)**





СОДЕРЖАНИЕ

■ ОРГАНИЗАЦИИ ИНСТИТУТА ЭКСПЕРТИЗЫ.....	1
■ СОВОКУПНЫЕ ОБЪЕМЫ ЗАКЛЮЧЕНИЙ ГОСУДАРСТВЕННОЙ И НЕГОСУДАРСТВЕННОЙ ЭКСПЕРТИЗЫ	2
■ ДЕТАЛИЗАЦИЯ СОВОКУПНЫХ ОБЪЕМОВ ЗАКЛЮЧЕНИЙ ЭКСПЕРТИЗЫ ПО ВИДАМ РАБОТ	3
■ ДЕТАЛИЗАЦИЯ СОВОКУПНЫХ ОБЪЕМОВ ЗАКЛЮЧЕНИЙ ЭКСПЕРТИЗЫ ПО РЕЗУЛЬТАТУ ЭКСПЕРТИЗЫ	4
■ ДЕТАЛИЗАЦИЯ СОВОКУПНЫХ ОБЪЕМОВ ОТРИЦАТЕЛЬНЫХ ЗАКЛЮЧЕНИЙ ЭКСПЕРТИЗЫ ПО РЕГИОНАМ ОКС.....	5
■ СОВОКУПНЫЕ ОБЪЕМЫ ЗАКЛЮЧЕНИЙ ГОСУДАРСТВЕННОЙ И НЕГОСУДАРСТВЕННОЙ ЭКСПЕРТИЗЫ С ДЕТАЛИЗАЦИЕЙ ПО ФЕДЕРАЛЬНЫМ ОКРУГАМ И СУБЪЕКТАМ РОССИИ	6
■ СВЕДЕНИЯ О ЗАКЛЮЧЕНИЯХ ЭКСПЕРТИЗЫ ПО СУБЪЕКТАМ РОССИЙСКОЙ ФЕДЕРАЦИИ	7





Форма экспертизы
 Результат эксперти...
 Вид работ
 ФО ОКС
 Регион ОКС
 Вид ЭО
 Экспертная организация

ОРГАНИЗАЦИИ ИНСТИТУТА ЭКСПЕРТИЗЫ


В целом по России государственную и негосударственную экспертизу по состоянию на 31 декабря 2024 г. вправе осуществлять **509** организаций, из которых **18% (93 организации)** уполномочены на проведение государственной экспертизы, **90% (459 организаций)** аккредитованы на право проведения негосударственной экспертизы.

С 1 января 2024 г. по 31 декабря 2024 г. число организаций экспертизы, выпустивших заключения, информация о которых включена в ЕГРЗ, составило **470** ед. (**-3%** к АППГ), в том числе организации государственной экспертизы - **89** ед. (**0%** к АППГ) и организации негосударственной экспертизы- **381** ед. (**-4%** к АППГ).

С 1 января 2024 г. по 31 декабря 2024 г. **21** из **89** организаций государственной экспертизы выпустили заключения негосударственной экспертизы в количестве **156** ед.

Экспертные организации
Изменения к АППГ

470 -14 ед | -3%



выдали заключения, сведения о которых включены в ЕГРЗ

Топ организаций государственной экспертизы	ИНН	Заключения, ед	к АППГ, %
ГОСУДАРСТВЕННОЕ АВТОНОМНОЕ УЧРЕЖДЕНИЕ ГОРОДА МОСКВЫ "МОСКОВСКАЯ ГОСУДАРСТВЕННАЯ ЭКСПЕРТИЗА" (ОГРН: 1087746295845, ИНН: 7710709394, КПП: 771001001, МЕСТО НАХОЖДЕНИЯ и АДРЕС: 125047, Г.МОСКВА, УЛ. 2-Я БРЕСТСКАЯ, д. Д.8)	7710709394	5382	-11%
ФЕДЕРАЛЬНОЕ АВТОНОМНОЕ УЧРЕЖДЕНИЕ "ГЛАВНОЕ УПРАВЛЕНИЕ ГОСУДАРСТВЕННОЙ ЭКСПЕРТИЗЫ" (ОГРН: 1027700133911, ИНН: 7707082071, КПП: 770601001, МЕСТО НАХОЖДЕНИЯ и АДРЕС: 119049, Г.МОСКВА, ВН.ТЕР.Г. МУНИЦИПАЛЬНЫЙ ОКРУГ ЯКИМАНКА, УЛ БОЛЬШАЯ ЯКИМАНКА, д. Д. 42, корп. СТР. 1-2)	7707082071	3801	-9%

Топ организаций негосударственной экспертизы	ИНН	Заключения, ед	к АППГ, %
ОБЩЕСТВО С ОГРАНИЧЕННОЙ ОТВЕТСТВЕННОСТЬЮ "СИБСТРОЙЭКСПЕРТ" (ОГРН: 1122468053575, ИНН: 2460241023, КПП: 246001001, МЕСТО НАХОЖДЕНИЯ и АДРЕС: 660075, Красноярский край, Г.О. ГОРОД КРАСНОЯРСК, Г КРАСНОЯРСК, УЛ ЖЕЛЕЗНОДОРОЖНИКОВ, д. Д. 17, кв. ОФИС 510)	2460241023	3012	+115%
ОБЩЕСТВО С ОГРАНИЧЕННОЙ ОТВЕТСТВЕННОСТЬЮ "ПРОММАШ ТЕСТ ЭКСПЕРТИЗА" (ОГРН: 1215000047316, ИНН: 5048058336, КПП: 504801001, МЕСТО НАХОЖДЕНИЯ и АДРЕС: 000000, ОБЛ. МОСКОВСКАЯ,Г. Чехов,Ш. СИМФЕРОПОЛЬСКОЕ, д. Д. 2, корп. ЛИТЕР А, кв. ПОМЕЩ. VI)	5048058336	2683	+273%
ОБЩЕСТВО С ОГРАНИЧЕННОЙ ОТВЕТСТВЕННОСТЬЮ "СЕРТПРОМТЕСТ" (ОГРН: 1117746046219, ИНН: 7722727533, КПП: 7722727533)	7722727533	2201	-32%



Форма экспертизы
 Результат эксперти...
 Вид работ
 ФО ОКС
 Регион ОКС
 Вид ЭО
 Экспертная организация

СОВОКУПНЫЕ ОБЪЕМЫ ЗАКЛЮЧЕНИЙ ГОСУДАРСТВЕННОЙ И НЕГОСУДАРСТВЕННОЙ ЭКСПЕРТИЗЫ

■ С 1 января 2024 г. по 31 декабря 2024 г. в ЕГРЗ включено **83084** ед. заключений экспертизы (по сравнению с АППГ количество заключений в целом изменилось на **-1%**), из которых **48488** – заключения государственной экспертизы (**-6%** к АППГ) и **34596** – заключения негосударственной экспертизы (**+7%** к АППГ).

■ По сравнению с аналогичным периодом прошлого года доля заключений государственной экспертизы изменилась на **-3,2ПП** .

■ В среднем на одно заключение негосударственной экспертизы по итогам прошедшего периода приходилось **1,4** заключения государственной экспертизы.

■ В структуре услуг как государственной, так и негосударственной экспертизы преобладают услуги экспертизы проектной документации, их доля составляет **79%** и **62%** соответственно, при этом по сравнению с АППГ среди заключений государственной экспертизы наблюдается изменение на **+1,6 ПП** , а среди заключений негосударственной экспертизы изменение на **+0,4 ПП** доли данных услуг.

Общее количество заключений экспертизы



83084

Изменения к АППГ

-1082 | **-1%**

Заключения государственной экспертизы



48488

Изменения к АППГ

-3357 | **-6%**

Вид работ	Заключений, ед.	к АППГ, ед.	к АППГ, %
Строительство (реконструкция)	16033	-3042	-16%
Капитальный ремонт	31229	-397	-1%
Иные виды работ	1226	+82	+7%

Заключения негосударственной экспертизы



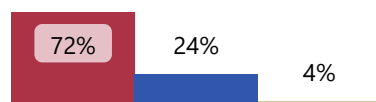
34596

Изменения к АППГ

+2275 | **+7%**

Вид работ	Заключений, ед.	к АППГ, ед.	к АППГ, %
Строительство (реконструкция)	27110	+2265	+9%
Капитальный ремонт	7335	-76	-1%
Иные виды работ	151	+86	+132%

Распределение заключений по объекту экспертизы



● ПД ● ПД и РИИ ● РИИ



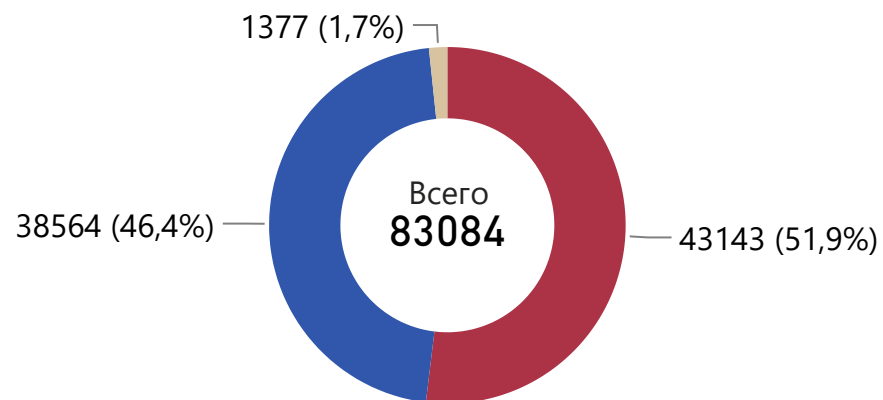


Форма экспертизы	Результат эксперти...	Вид работ	ФО	Регион	Вид ЭО	Экспертная организация
Все	Все	Все	Все	Все	Все	Все

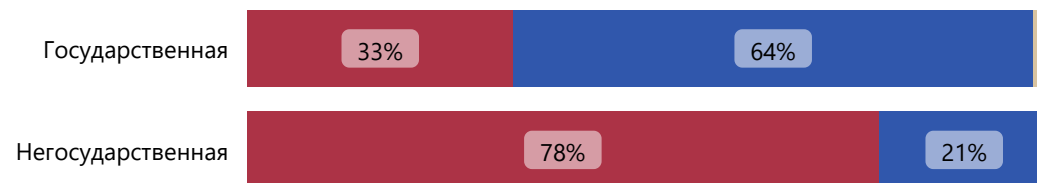
ДЕТАЛИЗАЦИЯ СОВОКУПНЫХ ОБЪЕМОВ ЗАКЛЮЧЕНИЙ ЭКСПЕРТИЗЫ ПО ВИДАМ РАБОТ

- С 1 января 2024 г. по 31 декабря 2024 г. в ЕГРЗ структуре совокупных объемов заключений значимую часть составляют заключения, выданные в отношении документации объектов по видам работ «Строительство (реконструкция)» и «Капитальный ремонт» (52% и 46% соответственно). На долю иных видов работ (снос, сохранение объектов культурного наследия) приходится 1,7% всех заключений.
- В структуре заключений государственной экспертизы существенную долю 64% занимают заключения, выпущенные в отношении объектов капитального ремонта, на объекты строительства и реконструкции приходится 33% всех заключений.
- В структуре заключений негосударственной экспертизы значительная доля 78% приходится на заключения, выпущенные в отношении объектов строительства (реконструкции).

Распределение заключений по виду работ



По форме экспертизы



● Строительство (реконструкция) ● Капитальный ремонт ● Иные виды работ





Форма экспертизы
 Результат эксперти...
 Вид работ
 ФО
 Регион
 Вид ЭО
 Экспертная организация

ДЕТАЛИЗАЦИЯ СОВОКУПНЫХ ОБЪЕМОВ ЗАКЛЮЧЕНИЙ ЭКСПЕРТИЗЫ ПО РЕЗУЛЬТАТУ ЭКСПЕРТИЗЫ

- С 1 января 2024 г. по 31 декабря 2024 г. доля отрицательных заключений составила **3,8%** (+1,3 ппк АППГ). В рамках государственной экспертизы выпущено **6,4%** отрицательных заключений, в рамках негосударственной экспертизы – **0,1%**.
- Отрицательные заключения чаще всего выдавались в отношении документации объектов по виду работ «Строительство (реконструкция)» (**1622** ед.) - их доля в общем объеме заключений строительства составила **3,8%**. Для объектов капитального ремонта доля отрицательных заключений (**1429** ед.) составила **3,7%**.
- Тенденция к превышению доли отрицательных заключений по объектам строительства (реконструкции) над долей отрицательных заключений по объектам капитального ремонта характерна как для услуг государственной, так и негосударственной экспертизы.

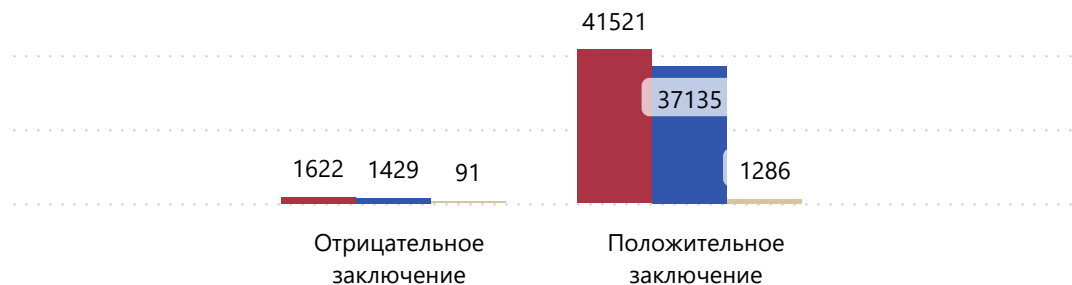
Общее количество отрицательных заключений

Доля отрицательных: **3,8%**

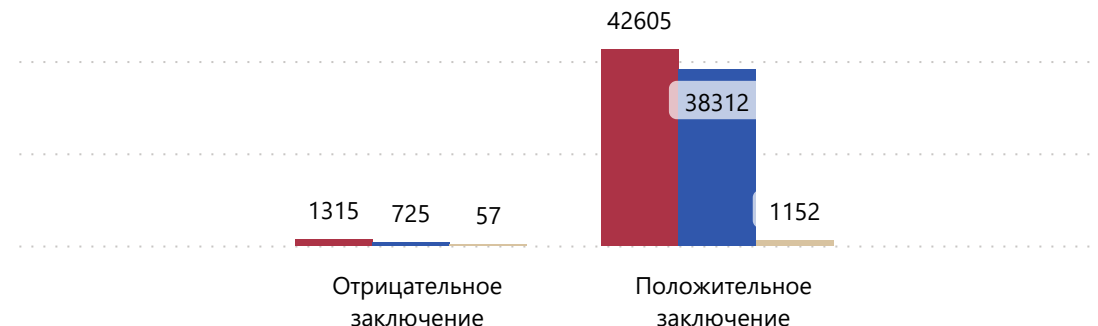
Изменения к АППГ: +1045 | +50%
+1,3 пп

Вид работ	Государственная	Негосударственная	Всего
Строительство (реконструкция)	9,8%	0,2%	3,8%
Капитальный ремонт	4,6%	0,1%	3,7%
Иные виды работ	7,4%		6,6%
Всего	6,4%	0,1%	3,8%

Распределение заключений по виду работ в текущем периоде



Распределение заключений по виду работ в аналогичном периоде прошлого года





Форма экспертизы
 Результат эксперти...
 Вид работ
 ФО
 Регион
 Вид ЭО
 Экспертная организация

ДЕТАЛИЗАЦИЯ СОВОКУПНЫХ ОБЪЕМОВ ОТРИЦАТЕЛЬНЫХ ЗАКЛЮЧЕНИЙ ЭКСПЕРТИЗЫ ПО РЕГИОНАМ ОКС

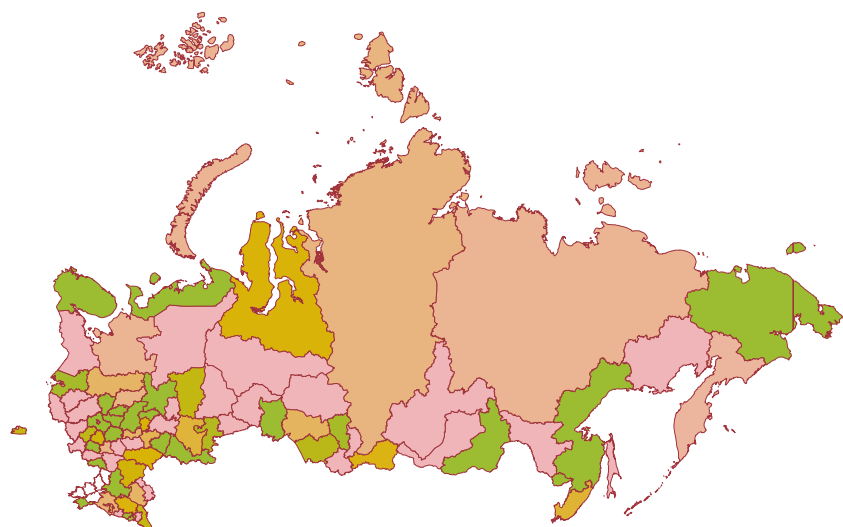
Рейтинг регионов ОКС по доле отрицательных заключений	Отрицательные, ед.	к АППГ, %	Доля отрицательных, %	к АППГ, пп
г. Москва	1232	+126,9%	16,8%	9,89
Ленинградская область	103	+119,1%	7,2%	3,64
Краснодарский край	91	+93,6%	2,3%	1,19
Новосибирская область	77	+140,6%	3,8%	2,32
г. Санкт-Петербург	69	+76,9%	3,4%	1,96
Ямало-Ненецкий автономный округ	69	+15,0%	8,7%	1,17
Свердловская область	58	+28,9%	3,4%	1,03
Нижегородская область	54	+14,9%	3,2%	-1,17
Ставропольский край	53	+6,0%	4,9%	0,31
Тюменская область	53	+20,5%	6,6%	2,13
Иркутская область	51	+45,7%	4,7%	2,04
Ханты-Мансийский автономный округ-Югра	46	-4,2%	2,9%	0,55
Пермский край	45	+73,1%	3,7%	1,49
Челябинская область	44	-31,3%	2,5%	-1,34
Самарская область	43	+13,2%	3,6%	-0,05
Воронежская область	36	-36,8%	6,0%	-2,11
Мурманская область	36	+111,8%	4,2%	1,63
Кировская область	35	+105,9%	5,1%	0,91
Амурская область	34	+61,9%	10,7%	5,07
Республика Башкортостан	34	+1033,3%	2,3%	2,08
Республика Саха (Якутия)	34	-44,3%	4,6%	-2,96
Пензенская область	32	-3,0%	5,0%	0,60



Форма экспертизы
 Результат эксперти...
 Вид работ
 ФО
 Регион
 Вид ЭО
 Экспертная организация

СОВОКУПНЫЕ ОБЪЕМЫ ЗАКЛЮЧЕНИЙ ГОСУДАРСТВЕННОЙ И НЕГОСУДАРСТВЕННОЙ ЭКСПЕРТИЗЫ С ДЕТАЛИЗАЦИЕЙ ПО ФЕДЕРАЛЬНЫМ ОКРУГАМ И СУБЪЕКТАМ РОССИИ

- С 1 января 2024 г. по 31 декабря 2024 г. среднее количество заключений экспертизы на один субъект Российской Федерации, в отношении которых были выданы заключения, составило **933** ед., при этом медианное значение по стране составляет **634** ед.
- Наибольшее количество заключений выпущено в отношении объектов капитального строительства, расположенных в Центральном федеральном округе, – **23115** ед. или **28%** от общего объема заключений. В сравнении с аналогичным периодом прошлого года число выданных заключений изменилось на **+2%**. В Центральном федеральном округе немногим более половины заключений государственной и негосударственной экспертизы приходится на два региона – г. Москва и Московская область (**7333** и **5712** соответственно).
- Наименьшее количество заключений экспертизы проектной документации и (или) результатов инженерных изысканий выпущено по объектам капитального строительства Северо-Кавказского федерального округа – **3872** заключений или **5%** от общего объема заключений. При этом в сравнении с аналогичным периодом прошлого года число выданных заключений изменилось на **0%**.



ФО/Субъекты	Кол-во заключений	к АППГ, %
ЦФО	23115	+2%
ПФО	14918	+6%
ЮФО	10852	+3%
СФО	8970	-4%
СЗФО	8336	-11%
УФО	7109	-12%
ДФО	5649	-8%
СКФО	3872	+0%
Т	179	
Межрег.	84	-64%
Всего	83084	-1%





01.01.2024



31.12.2024



Данные актуальны на 09 января 2025

Форма экспертизы



Результат эксперти...



Вид работ



ФО



Регион



Вид ЭО



Экспертная организация



Все



Все



Все



Все



Все



Все



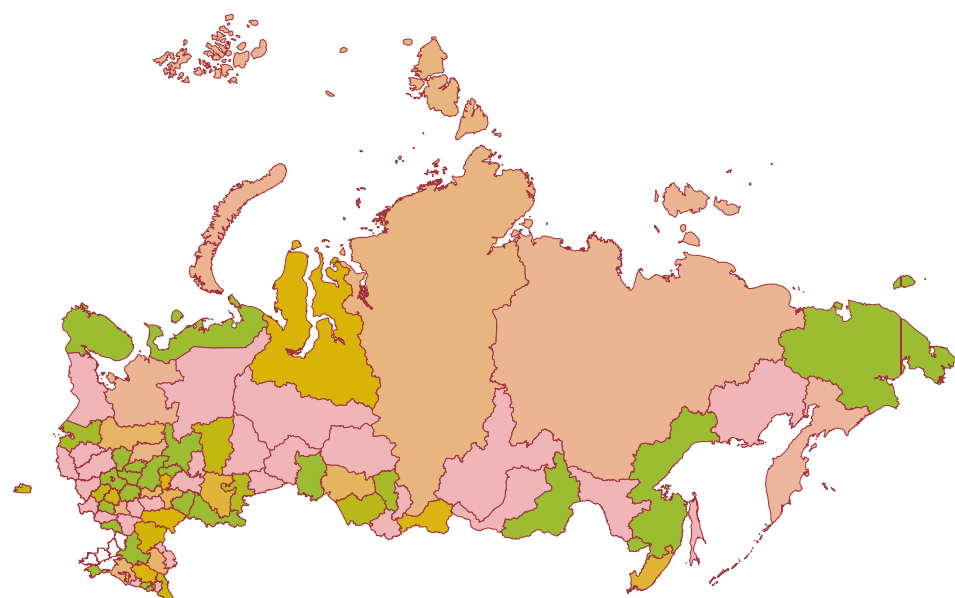
Все



СВЕДЕНИЯ О ЗАКЛЮЧЕНИЯХ ЭКСПЕРТИЗЫ ПО СУБЪЕКТАМ РОССИИ



Заключения по субъектам России с детализацией по форме экспертизы



ФО/Субъекты	Кол-во заключений	к АППГ, %	Кол-во заключений государственной экспертизы	Кол-во заключений негосударственной экспертизы	Доля заключений государственной экспертизы, %
☒ ЦФО	23115	+2%	14816	8299	64,1%
☒ ПФО	14918	+6%	9112	5806	61,1%
☒ СФО	8970	-4%	5431	3539	60,5%
☒ ЮФО	10852	+3%	4937	5915	45,5%
☒ СЗФО	8336	-11%	4268	4068	51,2%
☒ ДФО	5649	-8%	4017	1632	71,1%
☒ УФО	7109	-12%	3535	3574	49,7%
☒ СКФО	3872	+0%	2276	1596	58,8%
☒ Межрег.	84	-64%	74	10	88,1%
☒ Т	179		22	157	12,3%
Всего	83084	-1%	48488	34596	58,4%



ОСНОВНЫЕ ПОНЯТИЯ И ИСТОЧНИКИ ИНФОРМАЦИИ

- ЕГРЗ – Единый государственный реестр заключений экспертизы проектной документации объектов капитального строительства.
- Региональные организации государственной экспертизы – уполномоченные на проведение государственной экспертизы проектной документации и (или) результатов инженерных изысканий органы исполнительной власти субъектов Российской Федерации или подведомственные указанным органам государственные учреждения. Часть региональных организаций государственной экспертизы также аккредитована на право проведения негосударственной экспертизы проектной документации и (или) результатов инженерных изысканий.
- Организации негосударственной экспертизы – юридические лица, аккредитованные на право проведения негосударственной экспертизы проектной документации и (или) результатов инженерных изысканий, без учета региональных организаций государственной экспертизы, аккредитованных на право проведения негосударственной экспертизы проектной документации и (или) результатов инженерных изысканий.
- ОКС – объект капитального строительства.
- Распределение заключений по федеральным округам и субъектам Российской Федерации проведено по принципу территориальной принадлежности ОКС.
- Источники информации - открытые данные ЕГРЗ, Росаккредитация.

